

# Werbedisplay Pappdisplay 60 x 160 cm





Seite 1

## GESTALTUNGSVORLAGE / PRINT TEMPLATE

Bitte importieren Sie die benötigten PDF-Seiten in Ihr Gestaltungsprogramm, erstellen Sie Ihr Layout und speichern Sie die Seiten als einzelne PDFs ab. Bitte keine mehrseitigen PDFs hochladen!  
Please import the required PDF pages in your layout programme, create your layout and save the pages as individual PDFs.  
Please do not upload multi-page PDFs!

**62 x 162 cm** Dateiformat / File format

**60 x 160 cm** Endformat nach Zuschnitt / Final format after cutting

-  Das Pappdisplay wird beidseitig bedruckt. Bitte eine Datei für die Vorderseite und eine Datei für die Rückseite anlegen.  
The cardboard will be printed on both sides. Please create one file for the front and one file for the back.
-  Vollflächige Motive bitte bis zum Dokumentrand anlegen, Beschnittzugabe umlaufend 1 cm.  
Please apply full-surface motifs up to the edge of the document, bleed allowance 1 cm all round.
-  Schnittlinie bitte im Dokument lassen.  
Please leave the cut line in the document.
-  Bitte Info-Texte vor dem Speichern entfernen.  
Please remove info texts before saving.

# Werbedisplay Pappdisplay 60 x 160 cm





Seite 2

## GESTALTUNGSVORLAGE / PRINT TEMPLATE

Bitte importieren Sie die benötigten PDF-Seiten in Ihr Gestaltungsprogramm, erstellen Sie Ihr Layout und speichern Sie die Seiten als einzelne PDFs ab. Bitte keine mehrseitigen PDFs hochladen!  
Please import the required PDF pages in your layout programme, create your layout and save the pages as individual PDFs.  
Please do not upload multi-page PDFs!

**62 x 162 cm** Dateiformat / File format

**60 x 160 cm** Endformat nach Zuschnitt / Final format after cutting

-  **Das Pappdisplay wird beidseitig bedruckt. Bitte eine Datei für die Vorderseite und eine Datei für die Rückseite anlegen.**  
The cardboard will be printed on both sides. Please create one file for the front and one file for the back.
-  **Vollflächige Motive bitte bis zum Dokumentrand anlegen, Beschnittzugabe umlaufend 1 cm.**  
Please apply full-surface motifs up to the edge of the document, bleed allowance 1 cm all round.
-  **Schnittlinie bitte im Dokument lassen.**  
Please leave the cut line in the document.
-  **Bitte Info-Texte vor dem Speichern entfernen.**  
Please remove info texts before saving.





## Gestaltungsvorlage für Pappfüße

Design template for cardboard feet

**22 x 12 cm** Dateiformat / File format

**20 x 10 cm** Endformat nach Zuschnitt / Final format after cutting

- ! Beide Pappfüße werden beidseitig gleich bedruckt. Bitte nur **eine** Datei anlegen.  
Both cardboard feet are printed the same on both sides. Please create only **one** file.
-  Beschnittzugabe umlaufend 1 cm, oder Motiv als Rechteck über den gesamten Hintergrund anlegen.  
Please include a bleed of 1 cm all around, or design the motif as a rectangle covering the entire background.
-  Schnittlinie bitte im Dokument lassen.  
Please leave the cut line in the document.
- ! Bitte Info-Texte vor dem Speichern entfernen.  
Please remove info texts before saving.